



Zasady przyjmowania towarów do transportu w DPD Polska

Szanowni Państwo,
w związku z wprowadzeniem szeregu usprawnień oraz dalszą optymalizacją procesów operacyjnych w ramach przygotowań do szczytu operacyjnego w IV kwartale, informujemy o aktualnie obowiązujących zasadach przyjmowania towarów do przewozu w sieci DPD.

Nie przyjmujemy do przewozu towarów wymienionych poniżej, o ile nie są zapakowane zgodnie z wytycznymi DPD Polska:

- W karton spełniający maksymalnie dozwolone wymiary i nie przekracza wagi 50kg
- Na palecie nie większej niż europaleta, gdzie towar nie wystaje poza jej obrys

Sprzęt i materiały budowlane oraz przemysłowe

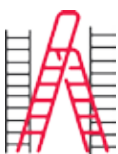
betoniarki



taczki



drabiny




kable w rolkach



węże ogrodowe



siatki ogrodzeniowe



Części samochodowe

układ wydechowy



opony powyżej 80 cm średnicy

części karoserii np.:
drzwi, maski, zderzaki,
szyby samochodowe

Drzwi, okna, meble



Inne

skutery



quady



akwaria



widły do wózków widtowych



artykuły szklane

artykuły sanitarne,
kabiny prysznicowe

felgi



ekspozytory



rowery

łopaty,
siekiery

walizki i torby podróżne



duże AGD



przesyłki zapakowane w worki foliowe/reklamówki



Bezwzględnie nie przyjmujemy do przewozu materiałów niebezpiecznych (substancje płynne, ADR) oraz wszystkich innych wymienionych w paragrafie 6 „Warunków wykonywania usług w zakresie przesyłania i doręczania przesyłek” oraz w paragrafie 8.1 „Warunków wykonywania usług w obrocie międzynarodowym”.

Substancje płynne, ADR – materiały niebezpieczne



beczki



kanistry, zbiorniki



wiadra



butle



pojemniki dppl*



*zbiorniki do transportu cieczy m.in ADR

Inne towary zabronione

broń i amunicja



fajerwerki i materiały pirotechniczne



gaśnice



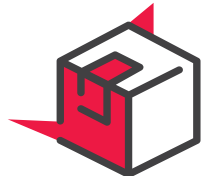
rośliny



żywe zwierzęta i owady



przesyłki z ostrymi wystającymi elementami



przesyłki w opakowaniu mogącym zabrudzić lub uszkodzić pozostałe przesyłki



dzieła sztuki, antyki, kamienie i metale szlachetne, waluty, zbywalne papiery wartościowe, znaki legitymacyjne, certyfikaty i jakiegokolwiek inne walory zbywalne



szczątki ludzkie lub zwierzęce



wyroby tytoniowe i alkoholowe bez znaków akcyzowych lub z obcymi znakami akcyzowymi



narkotyki i środki psychotropowe



Części samochodowe

skrzynie biegów



silniki



akumulatory



nie dotyczy nowych silników/elementów mechanicznych bez płynów eksploatacyjnych (nowe kosiarki, piły) zapakowanych zgodnie ze standardami DPD Polska

Paczki niestandardowe wg poniższej specyfikacji przyjmujemy do transportu, jednak mogą one zostać objęte dodatkową opłatą zgodnie z obowiązującym cennikiem.

Paczka niestandardowa to paczka, która jest nietypowa pod względem:

- kształtu (nie jest prostopadłościanem, ma np. wystające elementy)
- sposobu pakowania (np. niepoprawnie zapakowane opony)
- długości (od 175 do 250 cm)

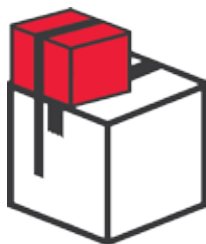
1. Paczka o kształcie cylindrycznym, okrągłym, owalnym
np. tuby, dywany, tkaniny do 250cm



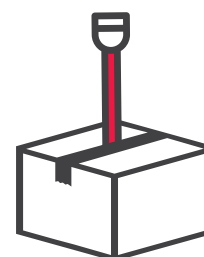
2. Opony
jeżeli zapakowane są niezgodnie z wytycznymi DPD POLSKA



3. Paczka składająca się z kilku odrębnych części połączonych w jedną nieregularną całość

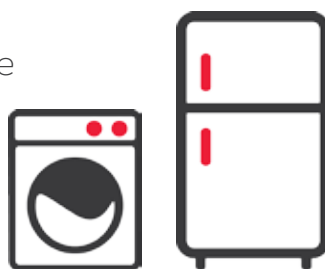


4. Paczka o nieregularnych kształtach, z wystającymi elementami lub owinięta w materiał uniemożliwiający swobodne przesuwanie po sorterze



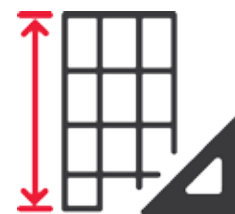
5. Duże AGD

musi być zapakowane maksymalnie na europalecie i stabilnie do niej przytwierdzone, maksymalna wysokość sprzętu razem z paletą to 180 cm



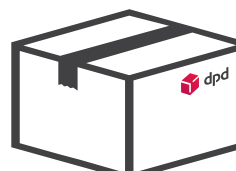
6. Długość paczki

od 175 cm do 250 cm



Paczka standardowa

Wszystkie paczki w opakowaniach firmowych DPD są paczkami standardowymi



Palety niestandardowe wg poniższej specyfikacji przyjmujemy do transportu, jednak mogą one zostać objęte dodatkową opłatą zgodnie z obowiązującym cennikiem.

Paleta niestandardowa to paleta:

- o wymiarach podstawy mniejszych niż europaleta
- na której zapakowany towar ma nieregularne kształty (nie stanowi prostopadłościanu)

Paleta niestandardowa i standardowa

Paleta niestandardowa

Paleta niestandardowa to paleta:

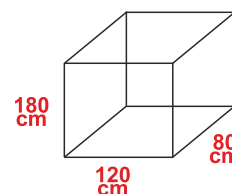
- o wymiarach podstawy **mniejszych niż europaleta**
- na której zapakowany **towar ma nieregularne kształty** (nie stanowi prostopadłościanu) ale nie wystaje poza jej obrys



Paleta standardowa

Paleta standardowa to paleta:

- o wymiarach podstawy **palety euro (80cm x 120cm)** oraz wysokości ładunku (razem z paletą) **max 180 cm**
- gdzie towar **nie wystaje** poza jej obrys
- towar zapakowany na palecie ma kształt **prostopadłościanu**



max waga:
700 kg

Maksymalne wymiary dla paczki/palety w sieci DPD:

Paczka: długość 250 cm, suma wymiarów (wysokość + długość + szerokość) nie może przekroczyć jednocześnie 300 cm

Paleta: podstawa 120x80 cm, wysokość 180 cm (wymiarzy palety razem z towarem)
Towar umieszczony na palecie, nie może wystawać poza jej obrys