

DODATKOWE ZALECENIA DOTYCZĄCE PAKOWANIA

Odzież



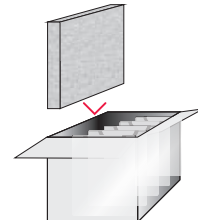
Przesyłki o wadze do 31,5 kg

- > Opakowanie zewnętrzne powinno być dopasowane do zawartości przesyłki.
- > Wielkość i wytrzymałość opakowania powinna być dostosowana do wielkości i ciężaru przesyłki.
- > Opakowanie powinno być maksymalnie wypełnione. Wszelkie puste przestrzenie należy wypełnić dodatkowymi wypełniaczami w sposób uniemożliwiający przemieszczanie się towaru wewnątrz oraz zgniatanie opakowania z powodu niedostatecznego wypełnienia (**rys. 1**).
- > Należy unikać nadmiernego wypełnienia opakowania, gdyż zbyt duża ilość towaru może spowodować pęknięcie bocznych krawędzi kartonu (**rys. 2**).
- > Odzież należy zapakować w foliowe opakowania jednostkowe, chroniące ją przed ewentualnym zabrudzeniem w trakcie transportu (**rys. 3**).
- > Dno i górna część opakowania powinny być dodatkowo usztywnione i zabezpieczone przed otwarciem w trakcie transportu, przeładunków i sortowania (**rys. 4**).
- > Opakowanie zewnętrzne powinno być zabezpieczone taśmami plombującymi uniemożliwiającymi dostęp do zawartości bez pozostawienia śladów ingerencji (**rys. 5**).
- > **W przypadku paczek o wadze powyżej 31,5 do 50 kg obowiązują zalecenia dotyczące pakowania towarów o wadze do 31,5 kg. Jednocześnie wymagana jest pomoc ze strony Klienta przy załadunku i rozładunku przesyłki.**

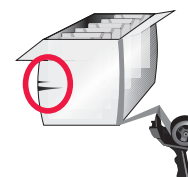
Przesyłki o wadze powyżej 50 kg

- > Wszystkie przesyłki o wadze powyżej 50 kg muszą być spakowane na palecie EUR (**rys. 6**).
- > Maksymalna wysokość palety to 180 cm, maksymalna waga to 500 kg.
- > Podczas budowania palety należy zwracać szczególną uwagę na równomierne rozłożenie poszczególnych elementów, aby ułożone jedno na drugim nie powodowały przechylania się palety na boki w trakcie transportu (**rys. 7**).

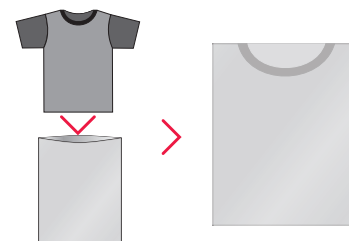
rys. 1
wypełnienie pustych przestrzeni dodatkowym wypełniaczem uniemożliwiającym przemieszczanie się towaru podczas transportu



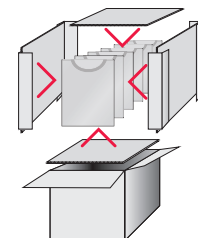
rys. 2
pęknięcie bocznych krawędzi przez nadmierne wypełnienie opakowania towarem; w celu uniknięcia pęknięć krawędzi bocznych zalecane jest wzmocnienie poprzez stosowanie taśm firmowych



rys. 3
zastosowanie foliowych opakowań chroniących przed ewentualnym zabrudzeniem w trakcie transportu



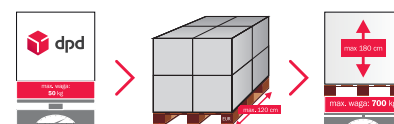
rys. 4
dodatkowe zabezpieczenie i usztywnienie górnej oraz dolnej części opakowania chroniące przed otwarciem w trakcie transportu



rys. 5
zabezpieczenie taśmami plombującymi, uniemożliwiającymi dostęp do zawartości bez pozostawienia śladów



rys. 6



rys. 7
a) elementy składowe palety muszą być równomiernie ułożone i nie mogą wystawać poza jej obrys
b) ustawienie cięższych elementów na dole palety, a lżejszych na górze

